


Repasse sur les traits avant d'écrire tout seul  
le nom de ces 2 fruits et légumes en arabe.  
N'oublie pas : l'arabe s'écrit de droite à gauche 😊!




• بَصَل بَصَل



• عِنَب عِنَب

Repasse sur les traits avant d'écrire tout seul  
le nom de ces 3 fruits et légumes en arabe.  
N'oublie pas : l'arabe s'écrit de droite à gauche 😊!



• بَصَل بَصَل



• خَوْخ خَوْخ



• إِجَاص إِجَاص



Niv.1

## Les fruits et légumes en arabe

(n°10)

Avec les activités « Imagier marché »  
et « Memo primeur Arabe »



Ce livret appartient à :

.....  
[www.kidilangues.fr](http://www.kidilangues.fr)



Niv.2

## Les fruits et légumes en arabe

(n°10)

Avec les activités « Imagier marché »,  
« Memo primeur Arabe » et « Quiz primeur arabe »



Ce livret appartient à :

.....  
[www.kidilangues.fr](http://www.kidilangues.fr)

Quel chemin doit prendre la petite fille pour récupérer une **pomme**, une **banane** et un **citron** avant de rentrer chez elle ? Entoure le bon numéro !  
(Aide-toi avec l'imagier du marché arabe)

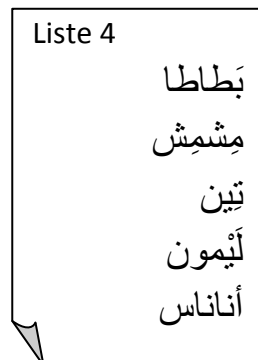
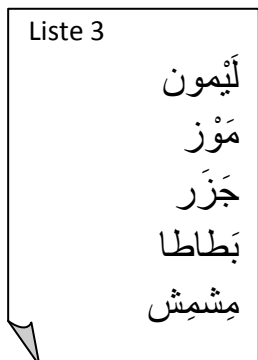
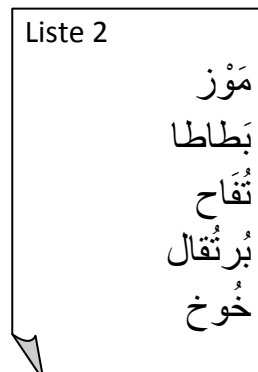
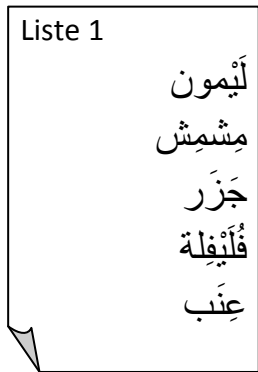


Niv. 1

Relie chaque carte fruit ou légume à celle de son nom en arabe.



J'ai acheté des **citrons**, des **bananes**, des **carottes**, des **pommes de terre** et des **abricots**. Quelle est la liste de courses que j'ai utilisée ? Entoure le bon numéro !



Niv. 2

Sauras-tu retrouver le nom de tous ces fruits et légumes ? Ecris la bonne traduction en français à côté de chaque nom en arabe.



.....	تُفَاح
.....	فَرَاوَلَة
.....	عِنَب
.....	طَمَاطِم
.....	فِجَل
.....	ذُرَّة